
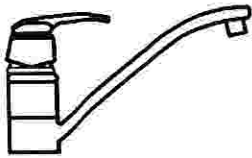

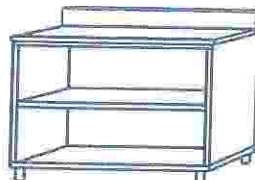

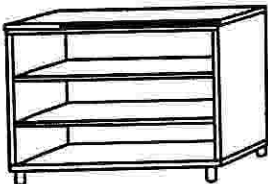


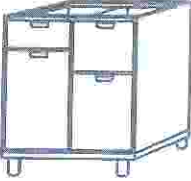

TEATRE MUNICIPAL 17310 LLORET DE MAR

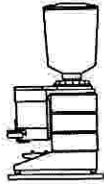
Item	Código	Descripción	Cant
10	70022.1	BOTELLERO FRIGORIFICO MODELO EB-1500 II CANTO RECTO.- Dimensiones: 148 x 55 x 87 cms. Construido en acero inoxidable calidad AISI 304. Grupo compresor hermético de 1/5 incorporado, condensado por aire. Evaporador estático y control temperatura por termostato. Dotado de tres tapas correderas de acceso y rejillas interiores para la clasificación de botellería. Volumen 445 litros. Potencia 300 W. Tensión 220 V.50 Hz.	1
11	86093.1	PETO PARA BOTELLERO MOD. PB17/150.- De 170 mm., de altura, totalmente construido en acero inoxidable, calidad AISI-304 para acoplar en botellero modelo BTI-150.	1
20	76171.1	MTS. ENCIMERA MARCA MATACHANA MOD. ET-60.- Dimensiones: 600 mm. Construcción: - Acero inoxidable calidad AISI-304. - Sobre en chapa de 2 mm., de espesor, con refuerzos del mismo material Cantos redondeados en el baquetón frontal y en la conformación del peto de 150 mm. para la protección de paredes.	2,5

21	<p>72277</p> 	<p>PILETA 40x40x20 CM</p> <p>Pileta soldada a mesa con cantos redondeados. Totalmente construida en acero inoxidable calidad AISI-304. Prevista para ser debidamente soldada en todo su perímetro al sobre de trabajo.</p> <p>Dotada de válvula de desagüe.</p> <p>Dimensiones útiles: 400 x 400 x 200 mm. (largo x ancho x prof.)</p>	1
22	<p>86004</p> 	<p>GRIFO MONOMANDO FREGADERA CAÑO LARGO</p> <p>Grifo monomando cerámica para su instalación en la encimera, con caño largo fundido giratorio. Cromado.</p>	1
30	<p>90871.1</p>	<p>LAVADORA DE VAJILLA MOD. GS-6AF MARCA JEMI.-</p> <p>Dimensiones 475 x 555 x 780 mm.</p> <p>Dimensiones cesta 400 x 400 mm.</p> <p>Producción 600-1.000 vasos/hora.</p> <p>Altura útil de lavado 290 mm.</p> <p>Potencia bomba de lavado 370 W.</p> <p>Potencia resistencia calderín 2.400 W.</p> <p>Potencia resistencia cuba 1.800 W.</p> <p>Potencia total 2.770 W.</p> <p>Dosificador de abrillantador incorporado.</p> <p>Voltaje 220 V.II.</p>	1
40	<p>71333.4</p>	<p>CAMARA FRIGORIFICA BAJA CON CAJONES MOD. MSG-1400.-</p> <p>Dimensiones 1.400 x 650 x 640 mm.</p> <p>Construida en acero inoxidable, calidad AISI-304.</p> <p>Dotada de 4 cajones.</p> <p>Compresor incorporado. Evaporador forzado.</p>	1

		<p>Temperatura de trabajo -2º.C.+8º.C.</p> <p>Potencia 375 W.</p>	
41	76171.2	 <p>MTS. ENCIMERA MARCA MATACHANA MOD. ET-70.-</p> <p>Dimensiones: 700 mm.</p> <p>Construcción:</p> <ul style="list-style-type: none"> - Acero inoxidable calidad AISI-304. - Sobre en chapa de 2 mm., de espesor, con refuerzos del mismo material. Cantos redondeados frontal y en la conformación del peto de 150 mm. para la protección de la pared. 	1,4
50	70094.1	 <p>M/L. MUEBLE INTERIOR BARRA MARCA MATACHANA MOD. MIB2.-</p> <p>Dimensiones: 57 x 85 cms.</p> <p>Construcción:</p> <ul style="list-style-type: none"> - Acero inoxidable AISI-304. - Sobre de 1,5 mm. de espesor con peto de 15 cms de altura. - Envolvente de 1 mm. de espesor con dos estantes reforzados. - Pies regulables para la nivelación del mueble. 	1
60	77000	<p>CAMPANA EXTRACCION DE HUMOS MURAL.</p> <p>Dimensiones: 150 x 80 cms.</p> <p>Construcción en chapa de acero inoxidable calidad AISI 304, de 1 mm., de espesor.</p> <p>Reborde perimetral recogedor de grasas.</p> <p>Colector en una pieza, sin uniones, de fácil limpieza y con capacidad para 3 filtros tipo CER de 50 x 50 cms, de lamas.</p> <p>Potencia 1/3 CV, incorporado en campana 400º 2 horas. Caudal 3,000 m3./h.</p>	1

70	73454.3	<p>FRY TOP ELECTRICO MOD.FRTE-62.-</p> <p>Dimensiones 800 x 600 x 330 mm.</p> <p>Construido en acero inoxidable.</p> <p>Plancha lisa de 754 x 455 x 15 mm.</p> <p>Termostato de seguridad.</p> <p>Potencia 9.600 W.</p>	1
80	72359.4	<p>ENCIMERA 1 PLACA ELECTRICA MOD.601-E.-</p> <p>Dimensiones 400 x 600 x 330 mm.</p> <p>Construida en acero inoxidable.</p> <p>Dotada de una placa de 220 mm. de diámetro.</p> <p>Potencia 2,6 Kw.</p>	1
90	<p>90512</p> 	<p>FABRICADOR DE CUBITOS ITV MOD. PULSAR-45A.-</p> <p>Dimensiones: 525 x 555 x 870 mm.</p> <p>Construido en acero inoxidable, calidad AISI-304.</p> <p>Grupo compresor refrigerado por aire.</p> <p>Capacidad cabina almacenaje: 22 Kgs. Producción 47 Kgs/24 horas.</p> <p>Tensión II, 220 V/50 Hz.</p> <p>Potencia 250 W.</p>	1
100	<p>70092</p> 	<p>M/L. MUEBLE SOTABANCO DE SERVICIOS MARCA MATACHANA MOD. MSS57/102.-</p> <p>Dimensiones: 57 x 102 cms.</p> <p>Construcción:</p> <ul style="list-style-type: none"> - Acero inoxidable calidad AISI-304. - Sobre en chapa de 2 mm. de espesor. - Dotado de tres estantes reforzados. - Patas con extremo regulable para su nivelación. 	2

110	70082	MODULO SERVICIOS CAFETERA MARCA MATACHANA MOD. MSC800-T.-	1
		<p>Dimensiones: 800 x 535 x 845 mm. (Ancho x Largo x Alto)</p> <p>Construcción:</p> <ul style="list-style-type: none"> - Acero inoxidable, calidad AISI-304. - Tolva basculante de extracción manual y gran capacidad. - Cajón auxiliar. - Dos armarios bajos con puertas batientes provistos de estante. - Pies regulables. 	
111	73344.1	M/L. ENCIMERA INTERIOR BARRA MOSTRADOR MARCA MATACHANA, MOD. EIB.-	1
		<p>Dimensiones: 57 cms.</p> <p>Construcción:</p> <ul style="list-style-type: none"> - Acero inoxidable AISI-304, de 2 mm., de espesor. - Peto trasero de protección de 15 cms de altura. 	
120	72311.5	MAQUINA DE CAFE ELECTRONICA IPANEMA 2 GRUPOS SME2IPN.-	1
		<p>Dimensiones 70 x 53,5 x 49,5 cms.</p> <p>Chasis de acero tropicalizado. Bandejas y rejillas de acero pulido. Grupo latón.</p> <p>Caldera de 10,5 litros.</p> <p>Potencia 2,600 W. 220 V.</p>	
130	90883	MOLINO DE CAFE COMPAK SP-SM.-	1
		<p>Dimensiones: 590 x 350 x 200 mm.</p>	



Cuerpo de aluminio pintado. Dosificador a regulación micrométrica, dosificador accionado por palanca de mano de gran recorrido y muy silencioso.

Construido en acero inoxidable calidad AISI-304.

Revoluciones 1.250 r.p.m.

Producción hora: 10 Kgs.

Potencia: 1/3 Cv.

Peso 12 Kgs.

Tensión 220 V-II/50 Hz.

